中国巨石股份有限公司

2025 年年度报告摘要

第一节 重要提示

第二节 公司基本情况

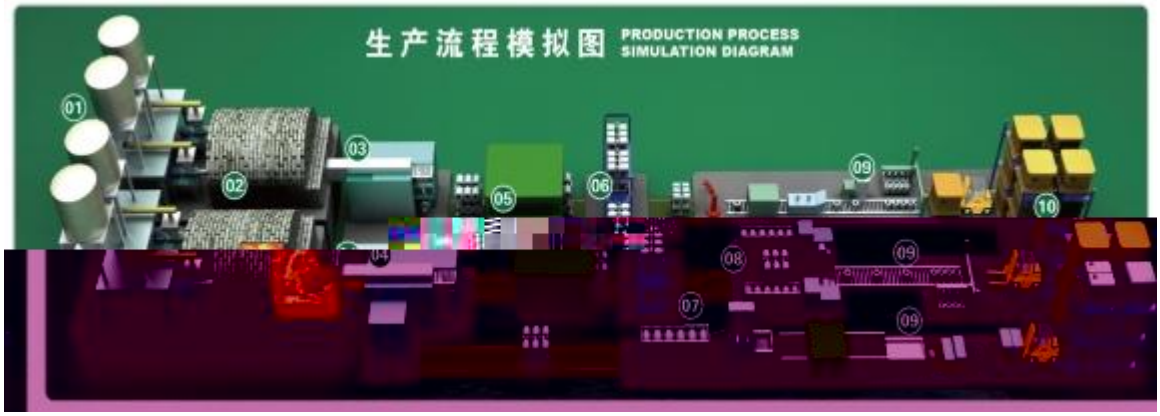
生产流程模拟图
PRODUCTION PROCESS
SIMULATION DIAGRAM
01
02
03
04
05
06
07
08
09
09
09
10

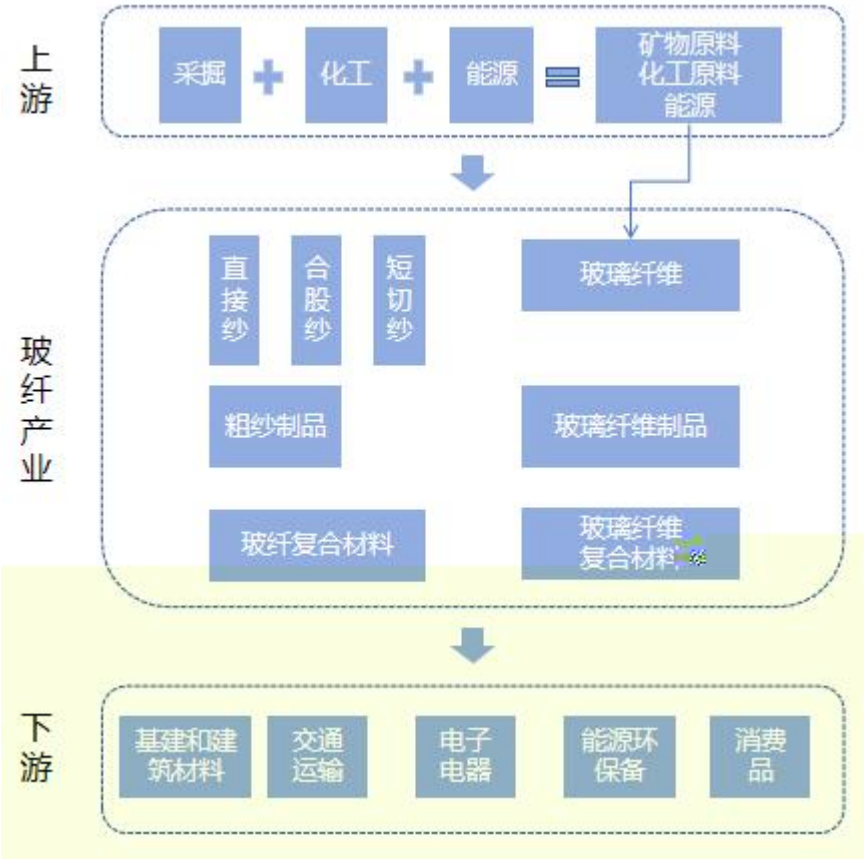
上游
采掘
化工
能源
矿物原料
化工原料
能源
玻纤产业
直接纱
合股纱
短切纱
玻璃纤维
粗纱制品
玻璃纤维制品
玻纤复合材料
玻璃纤维复合材料
下游
基建和建筑材料
交通运输
电子电器
能源环保备
消费品

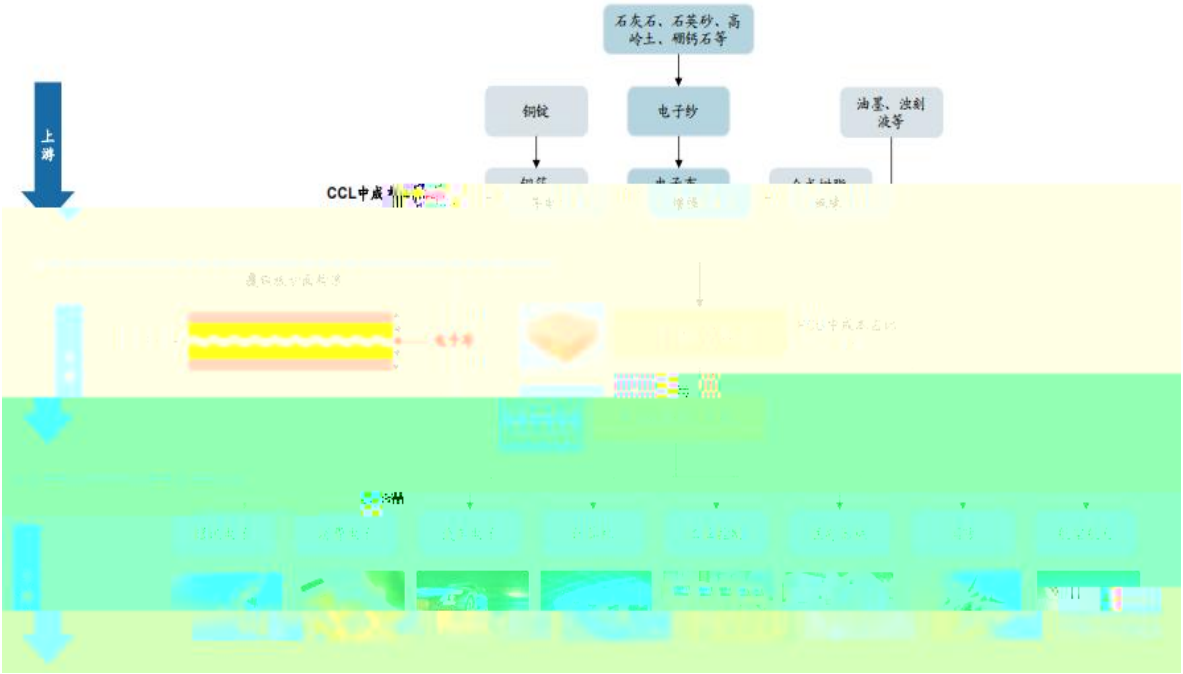
石灰石、石英砂、高岭土、硼钙石等
铜锭
电子纱
油墨、浊刻液等
上游
CCL中成
电子布
消费
汽车电子
工业电子
通信
工业控制
医疗电子
其他

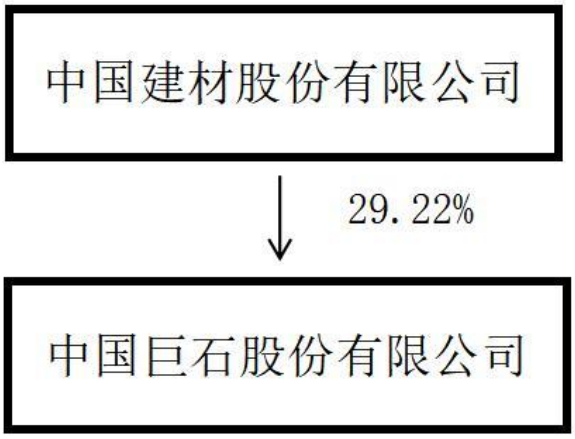
中国建材股份有限公司
29.22%
中国巨石股份有限公司

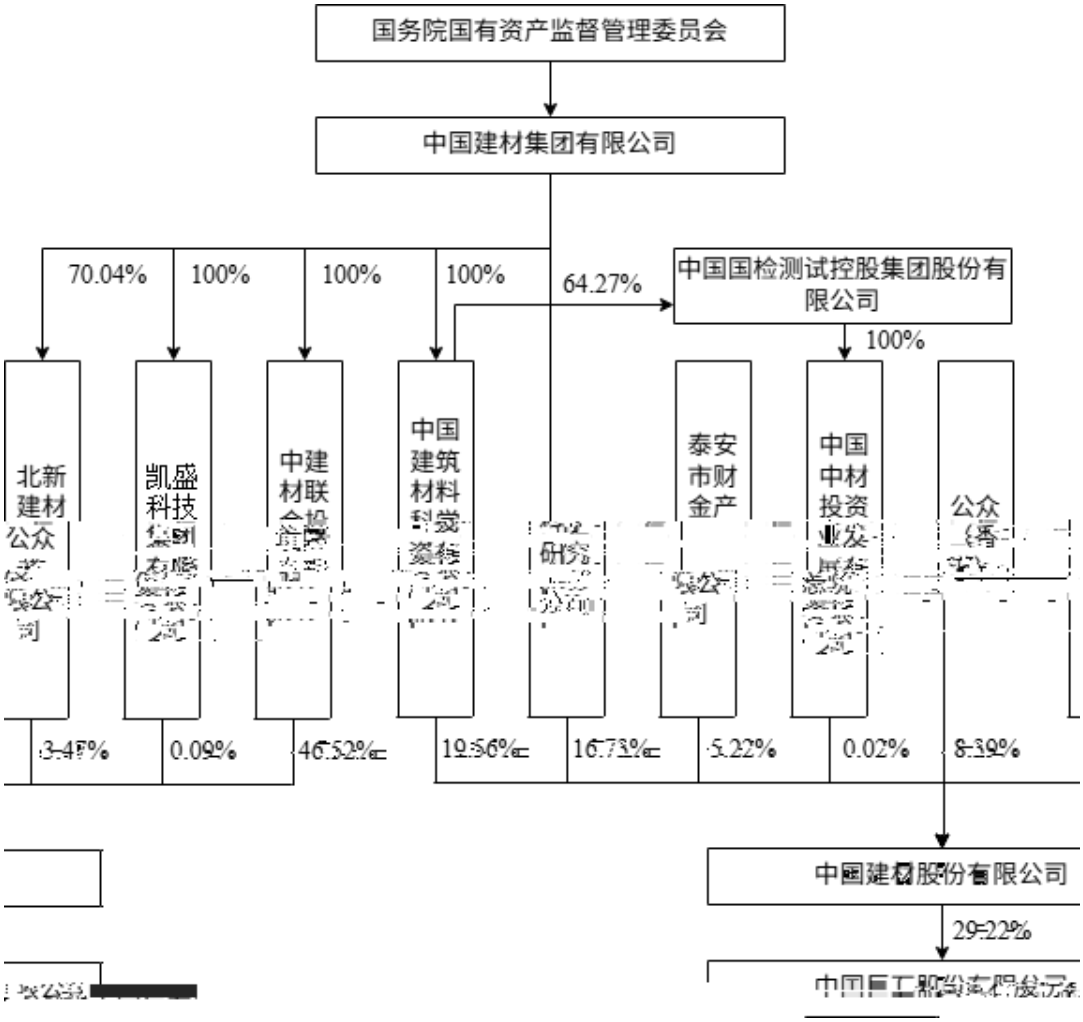
国务院国有资产监督管理委员会
中国建材集团有限公司
70.04%
100%
100%
100%
64.27%
中国国检测试控股集团股份有限公司
100%
北新建材
凯盛科技
中建材联
中国建筑材料
泰安市财金产
中国中材投资
公众
0.09%
46.52%
19.56%
16.73%
5.22%
0.02%
8.39%
中国建材股份有限公司
29.22%

第三节 重要事项